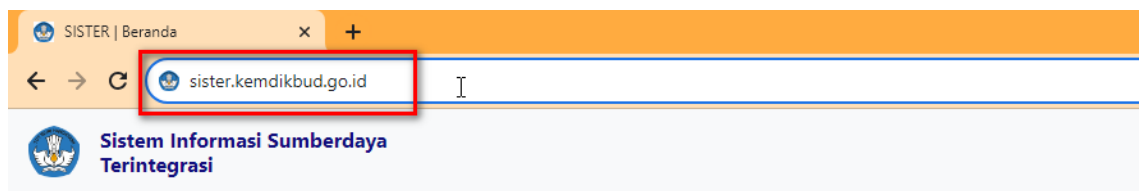


TATA CARA REGISTRASI AKUN SISTER CLOUD BAGI DOSEN / TENAGA KEPENDIDIKAN

Bagi yang belum memiliki akun SISTER, Anda dapat melakukan registrasi di platform SISTER (versi Cloud). Namun sebelum mendaftar, khusus Dosen/Tenaga Kependidikan (Tendik), pastikan memiliki Nomor Induk Dosen Nasional (NIDN) atau Nomor Induk Tenaga Kependidikan (NITK) dan terdaftar di PDDikti.

Berikut cara registrasi akun di SISTER (versi Cloud):

1. Masuk ke URL berikut <https://sister.kemdikbud.go.id>.



2. Kemudian pada Beranda, klik tombol “Belum punya akun? Daftar Sekarang”.

Selamat datang di wajah baru SISTER

Anda tetap dapat masuk dengan email & kata sandi yang sama

Platform SISTER hadir dengan pembaruan teknologi untuk meningkatkan kemudahan pengguna. Jelajahi SISTER yang lebih cepat, andal & efisien.

Soal Sering Ditanya (SSD)

Bagian dari  PDDikti Berama Data Wawasan Pendidikan Tinggi Bernilai

Masuk Ke Akun

EMAIL PENGGUNA / USERNAME

Pastikan email sesuai

KATA SANDI

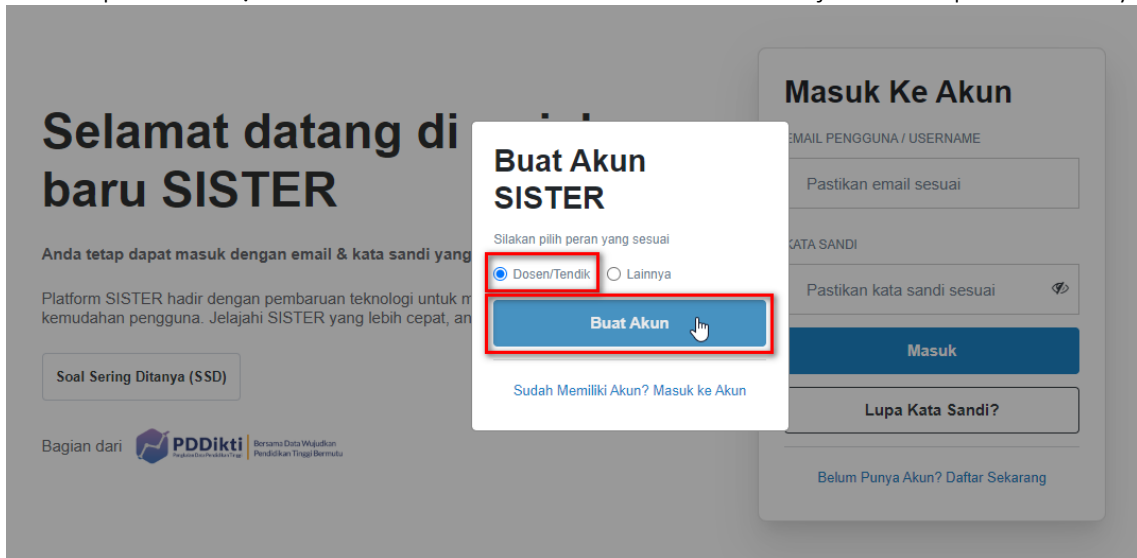
Pastikan kata sandi sesuai

Masuk

Lupa Kata Sandi?

[Belum Punya Akun? Daftar Sekarang](#)

3. Silakan pilih **Dosen/Tendik** kemudian klik **“Buat Akun”** untuk lanjut ke tahapan berikutnya.

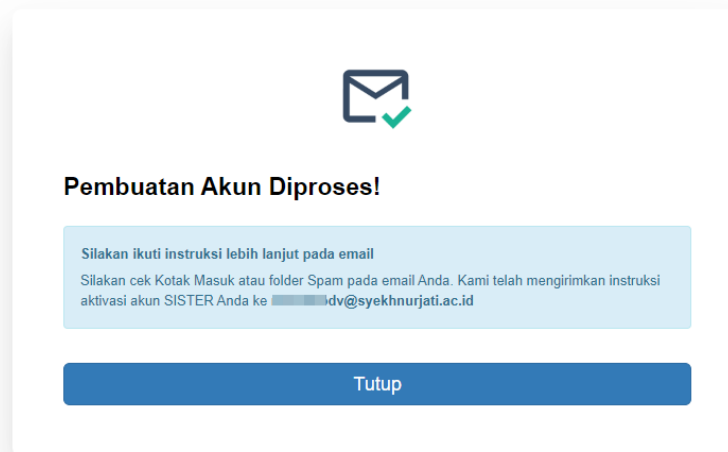


4. Silakan lengkapi data berikut:

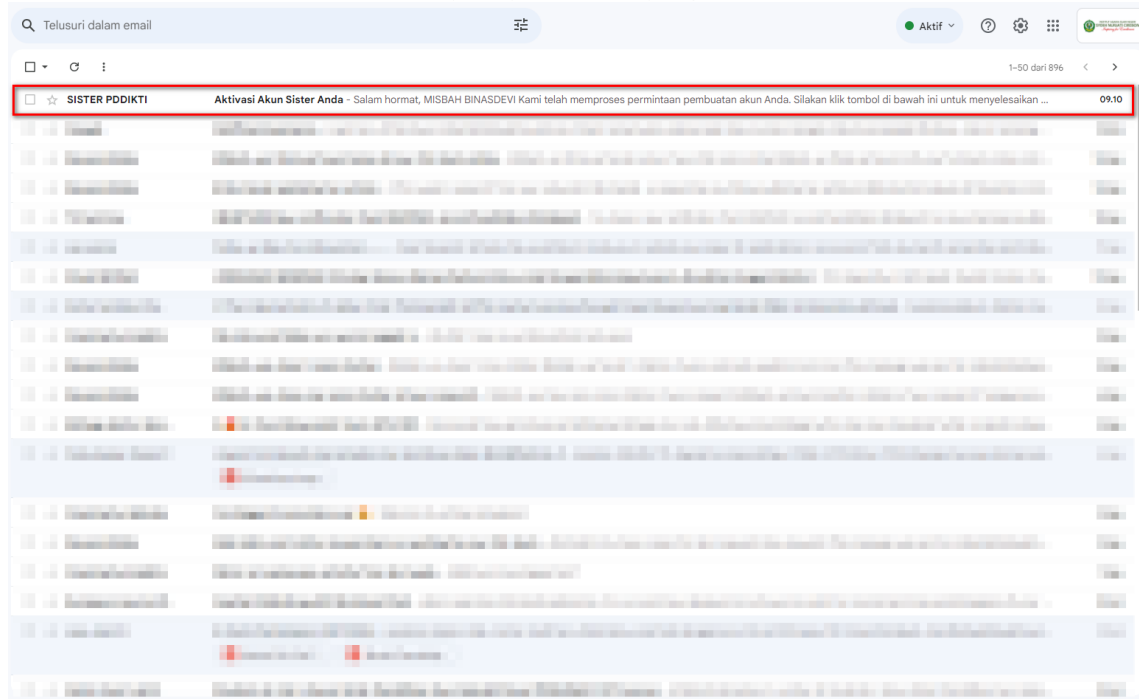
- **NIDN/NITK**
Silakan lengkapi NIDN/NITK Anda dengan tepat.
- **Email**
Masukkan email @syekhnurjati.ac.id Anda dan pastikan email tersebut aktif agar dapat menerima pesan dari sistem.

A screenshot of the "Buat Akun SISTER" form. The heading is "Buat Akun SISTER". Below the heading, there are two input fields: "NIDN / NITK" with the value "2018069402" and "EMAIL" with the value "dv@syekhnurjati.ac.id". Both input fields are highlighted with a red border. Below the input fields is a blue button "Buat Akun" with a hand cursor icon. At the bottom of the form, it says "Sudah memiliki akun? Masuk ke akun".

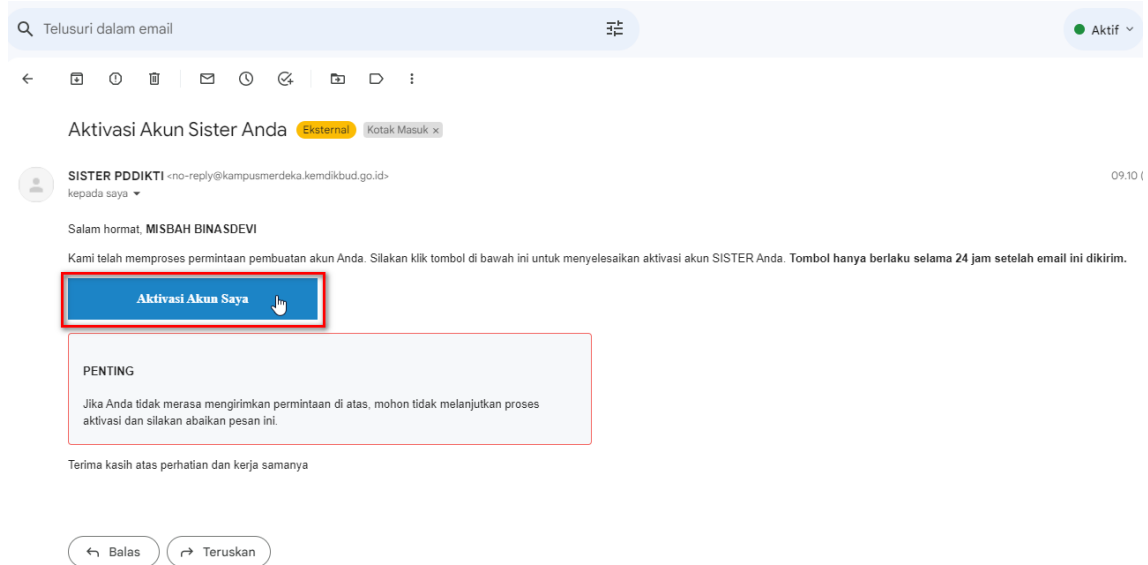
5. Anda akan mendapatkan notifikasi seperti gambar di bawah ini.



6. Silakan cek Kotak Masuk atau folder Spam pada email yang Anda daftarkan.



7. Pada kotak masuk email, Anda akan diminta untuk mengaktivasi akun Anda dengan klik tombol “Aktivasi Akun Saya”.



Perlu diketahui, tombol aktivasi hanya berlaku selama 24 jam. **Jika sudah lebih dari 24 jam, maka Anda perlu melakukan registrasi ulang.**

8. Anda akan diarahkan kembali ke laman registrasi SISTER untuk aktivasi akun. Pada laman ini, ada data yang dapat Anda lengkapi dan data yang otomatis sudah terisi.

Data yang otomatis terisi sudah tidak bisa diubah karena tersinkronisasi dengan PDDikti.
Berikut data tersebut:

- Nama Lengkap
- NIDN/NITK
- Perguruan Tinggi
- Peran
- Unit Organisasi

Berikut data yang perlu dilengkapi:

- Email (sesuai dengan email yang Anda daftarkan)
- Kata sandi
- Ulangi kata sandi

Jika sudah, klik “Aktivasi Akun”.

Aktivasi Akun SISTER

Nama Lengkap

MISBAH BINASDEVI

NIDN / NITK

2018069402

Perguruan Tinggi

IAIN Syekh Nurjati Cirebon

Peran

Dosen

Unit Organisasi

Pendidikan Guru Madrasah Ibtidaiyah

Email

dv@syekhnurjati.ac.id

Kata Sandi

Kata sandi harus mengandung huruf besar, huruf kecil, angka dan minimal 8 karakter.

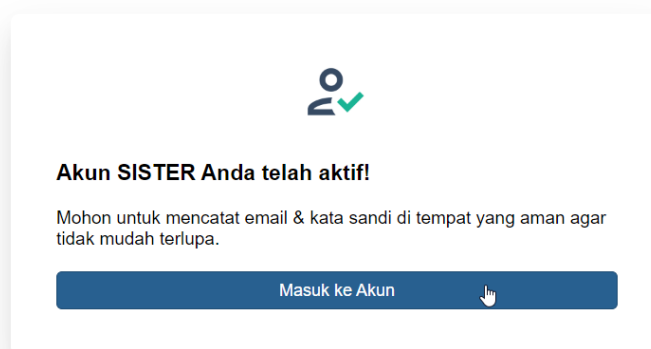
Konfirmasi Kata Sandi

Tip untuk Kata Sandi yang Aman

- Jangan menggunakan kata sandi yang sama untuk semua akun.
- Hindari menggunakan informasi yang mudah ditebak seperti tanggal atau tahun lahir Anda.
- Simpan di tempat yang aman. Anda juga bisa menggunakan aplikasi manajemen kata sandi.

Aktivasi Akun

9. Jika aktivasi sudah berhasil, muncul pesan **“Akun SISTER Anda telah aktif!”**. Silakan klik tombol **“Masuk ke Akun”** untuk melanjutkan *login*. Pastikan Anda mengingat email dan kata sandi Anda atau catat di tempat yang aman agar tidak mudah terlupa.



10. Masukkan email @syekhnurjati.ac.id Anda beserta kata sandi yang telah Anda buat pada langkah sebelumnya, kemudian klik “Masuk”.

Selamat datang di wajah baru SISTER

Anda tetap dapat masuk dengan email & kata sandi yang sama

Platform SISTER hadir dengan pembaruan teknologi untuk meningkatkan kemudahan pengguna. Jelajahi SISTER yang lebih cepat, andal & efisien.

Soal Sering Ditanya (SSD)

Bagian dari  **PDDikti**
Berbasis Data Wilayah Pendidikan Tinggi Berbasis

Masuk Ke Akun

EMAIL PENGGUNA / USERNAME

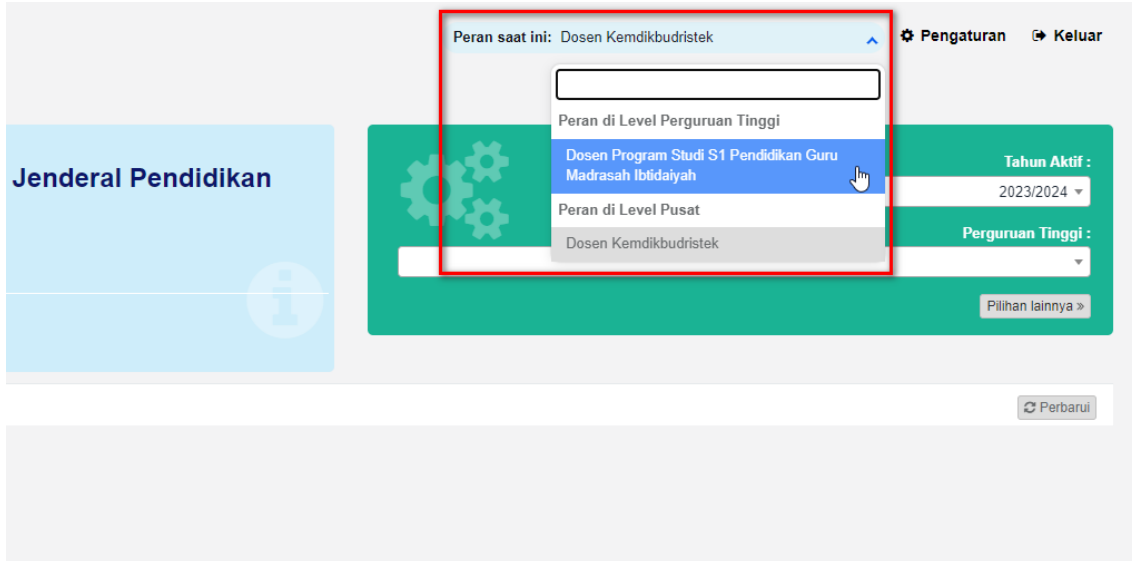
KATA SANDI

Masuk

Lupa Kata Sandi?

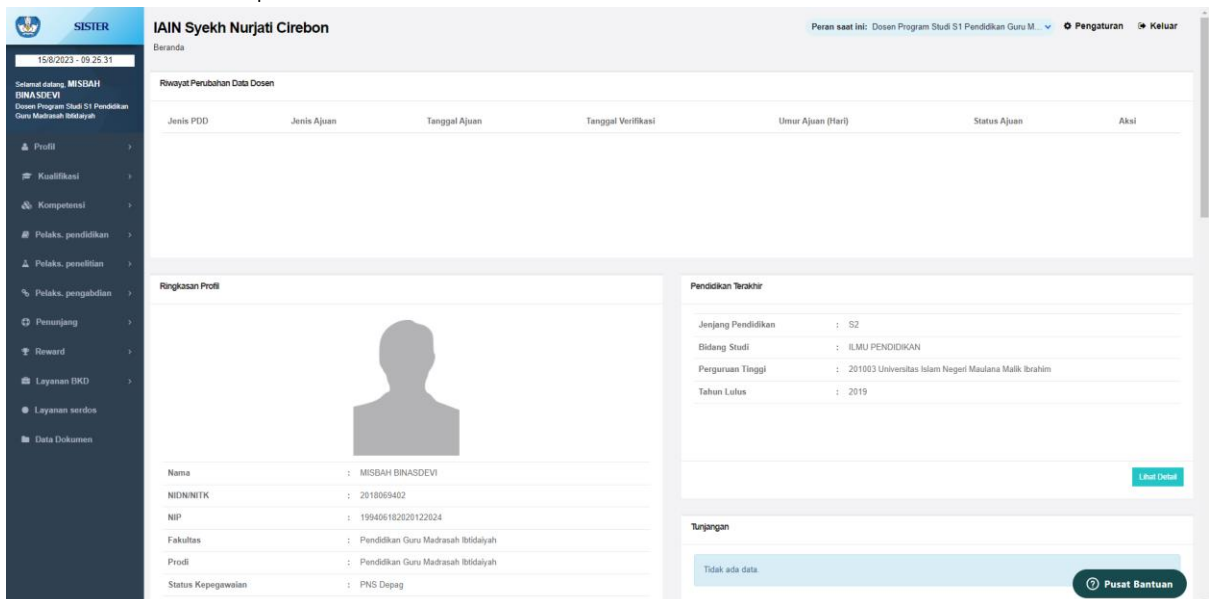
[Belum Punya Akun? Daftar Sekarang](#)

11. Setelah berhasil masuk, pada menu “Peran saat ini:” silakan pilih Peran di Level Perguruan Tinggi.



The screenshot shows the SISTER dashboard interface. On the left, there is a blue sidebar with the text "Jenderal Pendidikan" and an information icon. The main content area has a green header with a dropdown menu for "Peran saat ini: Dosen Kemdikbudristek". The dropdown menu is open, showing options: "Peran di Level Perguruan Tinggi" (highlighted in blue), "Dosen Program Studi S1 Pendidikan Guru Madrasah Ibtidaiyah", "Peran di Level Pusat", and "Dosen Kemdikbudristek". To the right of the dropdown, there are settings for "Tahun Aktif" (2023/2024) and "Perguruan Tinggi" (with a "Pilihan lainnya" button). A "Perbarui" button is at the bottom right.

12. Akun SISTER Anda siap untuk dikelola oleh Anda.



The screenshot shows the SISTER user profile page for "IAIN Syekh Nurjati Cirebon". The user is logged in as "MISBAH BINASDEVI". The page has a dark sidebar on the left with navigation options like "Profil", "Kualifikasi", "Kompetensi", "Pelaks. pendidikan", "Pelaks. penelitian", "Pelaks. pengabdian", "Peminjangan", "Reward", "Layanan BKD", "Layanan serdus", and "Data Dokumen". The main content area is divided into sections: "Ringkasan Profil" with a silhouette and personal details (Nama: MISBAH BINASDEVI, NIDNINIK: 2018069402, NIP: 199406182020122024, Fakultas: Pendidikan Guru Madrasah Ibtidaiyah, Prodi: Pendidikan Guru Madrasah Ibtidaiyah, Status Kepegawaian: PNS Depag); "Pendidikan Terakhir" (Jenjang Pendidikan: S2, Bidang Studi: ILMU PENDIDIKAN, Perguruan Tinggi: 201003 Universitas Islam Negeri Maulana Malik Ibrahim, Tahun Lulus: 2019); and "Tunjangan" (Tidak ada data). A "Pusat Bantuan" button is at the bottom right.